

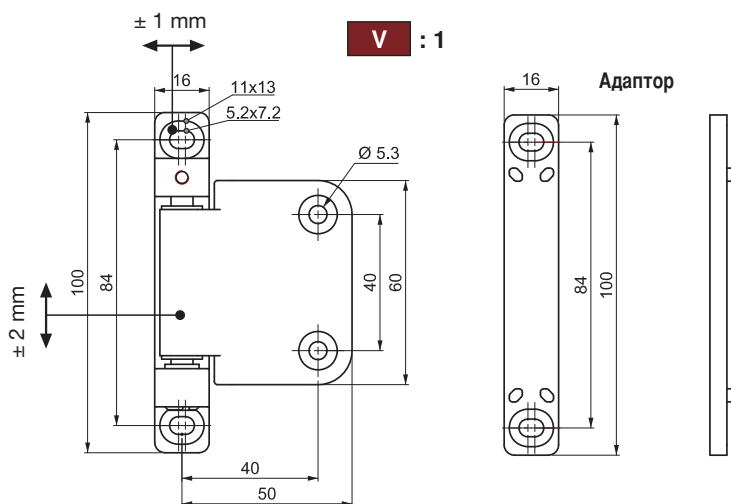
УГЛОВАЯ ПЕТЛЯ (2D)

600



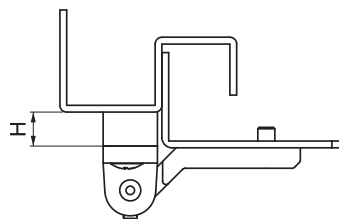
LH/RH

2 D

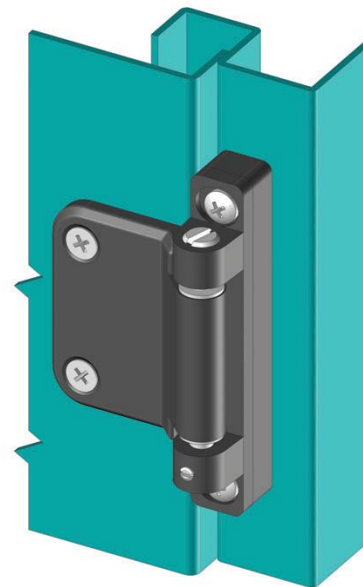


Версия с адаптором

600 1-2-H-1



<b>H</b>
05
10
15



- Разработана для монтажа в параллельных плоскостях
- Версии "Н" от 5 до 15 мм
- Поставляется в собранном виде
- Возможна регулировка в двух плоскостях
- Регулировка по вертикали (ось) +/- 2 мм, По горизонтали (проставка) +/- 1 мм

СФЕРА ПРИМЕНЕНИЯ

Системы кондиционирования, Электрощиты, металлические шкафы, панели и дверцы оборудования

МАТЕРИАЛЫ

Корпус : ЦАМ DIN-EN 1774 - ZnAl4Cu1

Ось : Сталь

Втулка : Ацетальный гомо-полимер "Delrin"

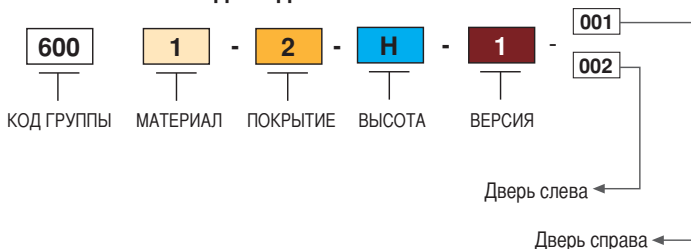
Покрытие

Чёрная покраска

Угол разворота петли



КОД ПРОДУКТА



<b>МАТЕРИАЛ</b>	<b>M</b>	<b>ПОКРЫТИЕ</b>	<b>F</b>
Сплав ЦАМ	1	Черный цвет	2